



**SIA „Rīgas 2. slimnīca”**  
Reģ. Nr. 40003184960  
Ģimnastikas iela 1, Rīga, LV 1004,  
tālr. 67614973, fakss: 67622006  
e-pasts: slimnica@slimnica.lv

Rīga, 2019. gada 27. februāris.

Paziņojums par vadības atbildību

Es, SIA "Rīgas 2. slimnīca" valde paziņoju, ka pamatojoties uz kapitālsabiedrības valdes rīcība esošo informāciju, starpperiodu finanšu pārskati ir sagatavoti saskaņā ar spēkā esošo normatīvo aktu prasībām un sniedz patiesu un skaidru priekšstatu par kapitālsabiedrības aktīviem, pasīviem, finansiālo stāvokli un peļņu vai zaudējumiem un starpperiodu vadības ziņojumā ir ietverta patiesa informācija.

SIA "Rīgas 2. slimnīca" valdes priekšsēdētājs

\_\_\_\_\_ Jānis Petronis

Rīga, 2019. gada 27.februārī

**SIA "Rīgas 2. slimnīca"**  
Neauditēts Gada pārskats par 2018. gadu

SATURS

	<b>Lpp.</b>
<b>Informācija par sabiedrību</b>	<b>3</b>
<b>Vadības ziņojums</b>	<b>4</b>
<b>Peļņas vai zaudējumu aprēķins</b>	<b>7</b>
<b>Bilance</b>	<b>8</b>
<b>Naudas plūsmas pārskats</b>	<b>10</b>
<b>Pašu kapitāla izmaiņu pārskats</b>	<b>11</b>
<b>Finanšu pārskata pielikums</b>	<b>12</b>

**INFORMĀCIJA PAR SABIEDRĪBU**

Sabiedrības nosaukums	SIA "Rīgas 2.slimnīca"		
Sabiedrības juridiskais statuss	Sabiedrība ar ierobežotu atbildību		
Reģistrācijas Nr., vieta un datums	40003184960, Rīga, 14.03.1994.		
Juridiska adrese	Ģimnastikas iela 1, Rīga, LV-1004		
Lielākie dalībnieki	Rīgas dome - 100% kapitāldaļu turētājs		
Valdes locekļi	Jānis Petronis	–	Valdes priekšsēdētājs
Gada pārskatu sagatavoja	Zane Buka	–	Galvenā grāmatvede
Pārskata gads	no	01.01.2018	līdz 31.12.2018
NACE klasifikatora kods	(86.10, NACE 2.0 red.)		
Revidenti	SIA "Revidents un grāmatvedis" Lībagu iela 14 Rīga, LV-1002 Licence Nr. 30		Zvērināts revidents Sandra Vilcāne Sertifikāts Nr. 30

**VADĪBAS ZINOJUMS****Darbības veids**

Slimnīcu darbība (86.10, NACE 2.0 red.)

**Sabiedrības īss darbības apraksts pārskata gadā un finansiālais stāvoklis**

Sabiedrība ar ierobežotu atbildību „Rīgas 2. slimnīca” (turpmāk tekstā – Sabiedrība) 2018. gadā turpināja darbu atbilstoši slimnīcas darbības stratēģijai un galvenajam slimnīcas darbības virzienam. Arī 2018.gadā SIA “Rīgas 2.slimnīca” galvenais darbības mērķis bija nodrošināt efektīvu veselības aprūpes resursu izmantošanu ierobežota finansējuma apstākļos. Nodrošināt izdevumu optimizāciju un veselības aprūpes sistēmas darbības stabilitāti, kā arī vienlīdzīgu pieeju iedzīvotājiem tiem veselības aprūpes pakalpojumiem, kas tiek apmaksāti no valsts budžeta līdzekļiem.

Sabiedrības pamatdarbības veids ir stacionāro un sekundāro ambulatoro medicīnisko pakalpojumu sniegšana.

Sabiedrības darbības virzieni ir:

- ambulatorā palīdzība (t.sk., dienas satcionārs, rehabilitācija);
- stacionārā palīdzība;
- maksas medicīniekie pakalpojumi.

2018. gadā stacionārā ārstēti 4068 pacienti un veiktas 2577 ķirurģiskas operācijas, kā arī sniegta palīdzība 33964 ambulatoriem pacientiem. Dienas stacionārā 2018. gadā veiktas 894 operācijas. 2018. gadā Sabiedrībā bija atvērtas 97 pacientu gultas vietas un to noslogojums vidēji - 104.41%.

Sabiedrība pārskata gadu ir noslēgusi ar peļņu 33439 EUR apmērā. Lai gūtu priekšstatu par 2018. gada finanšu rādītājiem, piedāvājam finanšu rezultātu analīzi dinamikā ar iepriekšējo – 2017. pārskata gadu.

**1. Likviditātes rādītāji****1.1. Kopējā Likviditāte**

Pārskata periods	Apzīmājamie līdzekļi pārskata perioda beigās EUR	Īstermiņa saistības pārskata perioda beigās EUR	Kopējā likviditāte
2018.gads	1360308	647110	2.10
2017.gads	1158812	490994	2.36

Sabiedrībā kopējās likviditātes rādītāji liecina, ka Sabiedrības rīcībā ir apzīmājamie līdzekļi

(likvīdi), ar kuriem tiek segtas uzņēmumam esošās īstermiņa saistības.

**1.2. Ātrā likviditāte**

Pārskata periods	Krājumi pārskata perioda beigās EUR	Apzīmājamie līdzekļi pārskata perioda beigās EUR	Īstermiņa saistības pārskata perioda beigās EUR	Ātrā likviditāte
2018.gads	147829	1360308	647110	1.87
2017.gads	120038	1158812	490994	2.12

Ātrās likviditātes rādītājam vajadzētu būt nedaudz lielākam par 1, jo tikai tādā gadījumā Sabiedrība reāli spēj segt savas īstermiņa saistības. Sabiedrības gadījumā aprēķinātais rādītājs ir virs 2, tas liecina, ka banku kontos ir uzkrājušies naudas līdzekļi. Šajā gadījumā rādītājs ir salīdzinājumā ar 2017. gadu ir samazinājies.

**1.3. Absolūtā likviditāte**

Pārskata periods	Naudas līdzekļi pārskata perioda beigās EUR	Īstermiņa saistības pārskata perioda beigās EUR	Absolūtā likviditāte
2018.gads	901231	647110	1.39
2017.gads	744011	490994	1.52

Absolūtā likviditāte parāda, kādu daļu no īstermiņa saistībām Sabiedrība var segt ar brīvajiem naudas līdzekļiem.

SIA "Rīgas 2. slimnīca" neauditēts gada pārskats par 2018. gadu

2. Rentabilitātes rādītāji.

Rentabilitātes rādītājs atspoguļo sabiedrības attiecību starp peļņas lielumu un kādu citu rādītāju. Rentabilitātes rādītāji ir atkarīgi no sabiedrības darbības veida, apgrozījuma. Rentabilitātes rādītāju izsaka procentos. Jo augstāks ir rādītājs, jo darbība ir efektīvāka un otrādi.

2.1 Komerציālā rentabilitāte

Pārskata periods	Pārskata perioda peļņa EUR	Neto apgrozījums	Komerציālā rentabilitāte procentos
2018.gads	33439	6354998	0.53
2017.gads	64509	5247262	1.23

Komerציālā rentabilitāte raksturo peļņas lielumu sabiedrības ieņēmumos (peļņu uz apgrozījuma vienību), Sabiedrības gadījumā tā ir peļņa uz vienu apgrozījuma vienību.

2.2. Pašu kapitāla rentabilitāte

Pārskata periods	Pārskata perioda peļņa EUR	Pašu kapitāls	Pašu kapitāla rentabilitāte procentos
2018.gads	33439	1880016	1.78
2017.gads	64509	1846577	3.49

Raksturo Sabiedrības peļņu uz katru Sabiedrībā ieguldīto eiro.

3. Aprites rādītāji

3.1. Aktīvu aprite

Pārskata periods	Neto apgrozījums EUR	Aktīvu kopsumma EUR	Aktīvu aprite
2018.gads	6354998	2595900	2.45
2017.gads	5247262	2450488	2.14

Aktīvu aprites koeficients raksturo Sabiedrības mantas izmantošanas efektivitātes pakāpi. Rādītājs ir viens no galvenajiem sabiedrības saimniekošanas efektivitātes rādītājiem, jo nosaka pakalpojumu apjoma atkarību no aktīvu summas - cik reizes atskaites periodā notiek pilns apgrozības cikls (cik uz vienu eiro aktīvu ir iegūta peļņa)

3.2. Krājumu aprite

Pārskata periods	Pārdotās produkcijas ražošanas izmaksas EUR	Krājumu vidējais atlikums EUR	Aktīvu aprite
2018.gads	5701742	133934	42.57
2017.gads	5183841	112168	46.21

Krājumu aprites rādītājs norāda, ka Sabiedrības krājumos ieguldītie līdzekļi 2018.gadā ir apritējuši 42.57 reizes. Jo augstāks ir šis rādītājs, jo mazāk līdzekļi ir iesaistīti krājumos, kas ir apgrozāmo līdzekļu mazāk likvidā daļa.

3.3. Debitoru pārādu aprite

Pārskata periods	Neto apgrozījums EUR	Debitoru pārādu vidējais atlikums EUR	Debitoru pārādu aprite	Debitoru aprite dienās
2018.gads	6354998	303006	20.97	17.40
2017.gads	5247262	331935	15.81	23.09

Rādītājs parāda, dienas starp brīdi, kad sabiedrība sniedz pakalpojumu un brīdi, kad saņems samaksu.

4. Saistību rādītāji

4.1. Saistību īpatsvars

Pārskata periods	Saistības EUR	Bilances kopsumma EUR	Saistību īpatsvars	Normatīvs
2018.gads	715884	2595900	0.28	K<0.5
2017.gads	603911	2450488	0.25	

SIA "Rīgas 2. slimnīca" neauditēts gada pārskats par 2018. gadu

Saistību rādītājs palīdz novērtēt Sabiedrības speju noteiktā termiņā norēķināties ar kreditoriem. Jo zemāks saistību īpatsvara rādītājs, jo labprātāk kreditori izsniegs kredītu.

4.2. Pašu kapitāla līdzdalības rādītājs

Pārskata periods	Pašu kapitāls EUR	Aktīvu kopsumma EUR	Pašu kapitāla līdzdalība
2018.gads	1880016	2595900	0.72
2017.gads	1846577	2450488	0.75

Koeficients norāda aizņemtā kapitāla īpatsvaru pašu līdzekļu apjomā. Sabiedrībai minētais rādītājs ir augsts un liecina par Sabiedrības stabilitāti.

**Nākotnes izredzes un turpmākā attīstība**

SIA "Rīgas 2. slimnīca" turpmākie attīstības plāni paredz turpināt sadarbību ar Nacionālo veselības dienestu, apdrošināšanas struktūrām un pašvaldību iestādēm par veselības aprūpes pakalpojumu sniegšanu iedzīvotājiem, kā arī nodrošināt ar Nacionālo veselības dienestu noslēgto līgumu par stacionāro un ambulatoro veselības aprūpes pakalpojumu sniegšanu izpildi.

**Sabiedrības savu akciju vai daļu kopums**

Pārskata perioda laikā sabiedrības daļu skaits un to nominālvērtības kopsumma nav mainījies. Pamatkapitāls veido 1 331 870 EUR, kur vienas daļas vērtība ir 1 EUR.


**Finanšu instrumentu izmantošana**

SIA "Rīgas 2. slimnīca" saskaras ar vairākiem finanšu instrumentiem, piemēram, pircēju un pasūtītāju parādi, citi debitori, parādi piegādātājiem un pārējie kreditori, kas izriet tieši no saimnieciskās darbības. Finanšu riski, kas saistīti ar sabiedrības finanšu instrumentiem, galvenokārt ir likviditātes risks un kredītrisks.

SIA "Rīgas 2. slimnīca" kontrolē savu likviditātes risku, uzturot atbilstošu naudas daudzumu.

SIA "Rīgas 2. slimnīca" ir pakļauta kredītriskam saistībā ar tās pircēju un pasūtītāju parādiem. SIA "Rīgas 2. slimnīca" kontrolē savu kredītrisku, nepārtraukti uzraugot debitoru parādu atlikumus, lai mazinātu neatgūstamo parādu rašanas iespēju. Slimnīcas pakalpojumus izmanto fiziskas personas, kuras saņemto pakalpojumu neapmaksas gadījumā tiek brīdinātas, bet kā galējais līdzeklis parādu atgūšanai tiek izmantoti parādu piedziņas sabiedrības ar ierobežotu atbildību "Intrum Latvia" pakalpojumi. SIA "Rīgas 2. slimnīca" nav nozīmīgu kredītriska koncentrāciju attiecībā uz kādu vienu darījumu partneri vai līdzīgam raksturojumam atbilstoši darījumu partneru grupu.

Jānis Petronis  
(Valdes priekšsēdētājs)

  
\_\_\_\_\_  
paraksts

2019. gada 27. februārī

**PELNAS VAI ZAUDĒJUMU APRĒKINS**

(kalsificēts pēc izdevumu funkcijas)

	Piezīmes numurs	2018 EUR	2017 EUR
Neto apgrozījums:	1	6 35 49 98	5 24 72 62
b) no citiem pamatdarbības veidiem.		6 35 49 98	5 24 72 62
Pārdotās produkcijas ražošanas pašizmaksa, pārdoto preču vai sniegto pakalpojumu iegādes izmaksas	2	(5 70 17 42)	(5 18 38 41)
<b>Bruto peļņa vai zaudējumi</b>		<b>65 32 56</b>	<b>6 34 21</b>
Pārdošanas izmaksas	3	(68 00)	(42 40)
Administrācijas izmaksas	4	(68 51 90)	(12 59 72)
Pārējie saimnieciskās darbības ieņēmumi	5	34 50 99	25 70 51
Pārējās saimnieciskās darbības izmaksas	6	(26 47 95)	(22 61 78)
Pārējie procentu ieņēmumi un tamlīdzīgi ieņēmumi:	7	39	1 21
b) no citām personām.		39	1 21
Procentu maksājumi un tamlīdzīgas izmaksas:	8	(81 70)	(1 69 17)
b) citām personām.		(81 70)	(1 69 17)
<b>Peļņa vai zaudējumi pirms uzņēmumu ienākuma nodokļa</b>		<b>3 34 39</b>	<b>(5 27 14)</b>
<b>Peļņa vai zaudējumi pēc uzņēmumu ienākuma nodokļa aprēķināšanas</b>		<b>3 34 39</b>	<b>(5 27 14)</b>
Ieņēmumi vai izmaksas no atliktā nodokļa aktīvu vai saistību atlikumu izmaiņām	9		11 72 23
<b>Pārskata gada peļņa vai zaudējumi</b>		<b>3 34 39</b>	<b>6 45 09</b>

Pielikums no 12. līdz 20. lapai ir neatņemama šī finanšu pārskata sastāvdaļa.


Jānis Petronis  
(Valdes priekšsēdētājs)

  
paraksts

2019. gada 27.februārī

Gada pārskatu sagatavoja:

Zane Buka  
(Galvenā grāmatvede)

  
paraksts



**BILANCE**

<b>AKTĪVS</b>	Piezīmes numurs	<b>31.12.2018</b> EUR	<b>31.12.2017</b> EUR
<b>Ilgtermiņa ieguldījumi</b>			
<b>Nemateriālie ieguldījumi</b>			
Citi nemateriālie ieguldījumi		2 42 06	3 28 98
<b>Nemateriālie ieguldījumi kopā</b>	10	<b>2 42 06</b>	<b>3 28 98</b>
<b>Pamatlīdzekļi</b>			
Ilgtermiņa ieguldījumi nomātajos pamatlīdzekļos		15 05 00	19 57 43
Tehnoloģiskās iekārtas un ierīces		71 19 09	74 50 40
Pārējie pamatlīdzekļi un inventārs		34 22 78	31 69 30
Pamatlīdzekļu izveidošana un nepabeigto celtniecības objektu izmaksas		66 99	10 65
<b>Pamatlīdzekļi kopā</b>	11	<b>1 21 13 86</b>	<b>1 25 87 78</b>
<b>Ilgtermiņa ieguldījumi kopā</b>		<b>1 23 55 92</b>	<b>1 29 16 76</b>
<b>Apgrozāmie līdzekļi</b>			
<b>Krājumi</b>			
Izejvielas, pamatmateriāli un palīgmateriāli		14 74 41	11 96 86
Gatavie ražojumi un preces pārdošanai	12	3 88	3 52
<b>Krājumi kopā</b>	12	<b>14 78 29</b>	<b>12 00 38</b>
<b>Debitori</b>			
Pircēju un pasūtītāju parādi	13	7 10 85	7 36 67
Citi debitori	14	2 35 75	2 14 55
Nākamo periodu izmaksas	15	5 73 25	3 13 98
Uzkrātie ieņēmumi	16	15 92 63	16 82 43
<b>Debitori kopā</b>		<b>31 12 48</b>	<b>29 47 63</b>
<b>Nauda</b>	17	<b>90 12 31</b>	<b>74 40 11</b>
<b>Apgrozāmie līdzekļi kopā</b>		<b>1 36 03 08</b>	<b>1 15 88 12</b>
<b>AKTĪVS KOPĀ</b>		<b>2 59 59 00</b>	<b>2 45 04 88</b>

Pielikums no 12. līdz 20. lapai ir neatņemama šī finanšu pārskata sastāvdaļa.

SIA "Rīgas 2. slimnīca" neauditēts gada pārskats par 2018. gadu

**BILANCE**

<b>PASĪVS</b>	Piezīmes numurs	<b>31.12.2018</b> EUR	<b>31.12.2017</b> EUR
<b>Pašu kapitāls</b>			
Akciju vai daļu kapitāls (pamatkapitāls)	18	1 33 18 70	1 33 18 70
Ilgtermiņa ieguldījumu pārvērtēšanas rezerve		-	-
Iepriekšējo gadu nesadalītā peļņa vai nesegtie zaudējumi		51 47 07	45 01 98
Pārskata gada peļņa vai zaudējumi		3 34 39	6 45 09
<b>Pašu kapitāls kopā</b>		<b>1 88 00 16</b>	<b>1 84 65 77</b>
<b>Kreditori</b>			
<b>Ilgtermiņa kreditori</b>			
Nākamo periodu ieņēmumi	19	6 87 74	11 29 17
<b>Ilgtermiņa kreditori kopā</b>		<b>6 87 74</b>	<b>11 29 17</b>
<b>Īstermiņa kreditori</b>			
Parādi piegādātājiem un darbuzņēmējiem	21	9 53 89	12 29 81
Nodokļi un valsts sociālās apdrošināšanas obligātās iemaksas	20	19 52 63	13 64 49
Pārējie kreditori	21	25 28 39	14 35 13
Nākamo periodu ieņēmumi	19	4 41 43	4 41 43
Uzkrātās saistības	22	5 94 76	4 39 08
<b>Īstermiņa kreditori kopā</b>		<b>64 71 10</b>	<b>49 09 94</b>
<b>Kreditori kopā</b>		<b>71 58 84</b>	<b>60 39 11</b>
<b>PASĪVS KOPĀ</b>		<b>2 59 59 00</b>	<b>2 45 04 88</b>

Pielikums no 12. līdz 20. lapai ir neatņemama šī finanšu pārskata sastāvdaļa.


Jānis Petronis  
(Valdes priekšsēdētājs)

  
paraksts

2019. gada 27.februārī

**Gada pārskatu sagatavoja:**

Zane Buka  
(Galvenā grāmatvede)

  
paraksts

SIA "Rīgas 2. slimnīca" neauditēts gada pārskats par 2018. gadu


**NAUDAS PLŪSMAS PĀRSKATS**

(tieša metode)

	Piezīmes numurs	2018 EUR	2017 EUR
<b>Pamatdarbības naudas plūsma</b>			
Ieņēmumi no preču pārdošanas un pakalpojumu sniegšanas		6 31 30 70	5 29 71 39
Makājumi piegādātājiem, darbiniekiem, pārējiem pamatdarbības izdevumiem		(6 03 34 12)	(5 03 41 18)
Pārējās sabiedrības pamatdarbības ieņēmumi vai izdevumi		7 79 56	3 01 44
Bruto pamatdarbības naudas plūsma		35 76 14	29 31 65
Izdevumi procentu maksājumiem		(81 31)	(80 71)
Izdevumi uzņēmuma ienākuma nodokļa maksājumiem		-	-
<b>Pamatdarbības neto naudas plūsma</b>		<b>34 94 83</b>	<b>28 50 94</b>
<b>Ieguldīšanas darbības naudas plūsma</b>			
Pamatlīdzekļu un nemateriālo ieguldījumu iegāde		(19 22 63)	(16 90 17)
<b>Ieguldīšanas darbības neto naudas plūsma</b>		<b>(19 22 63)</b>	<b>(16 90 17)</b>
<b>Pārskata gada neto naudas plūsma</b>		<b>15 72 20</b>	<b>11 60 77</b>
<b>Nauda un tās ekvivalentu atlikums pārskata gada sākumā</b>		<b>74 40 11</b>	<b>62 79 34</b>
<b>Nauda un tās ekvivalentu atlikums pārskata gada beigās</b>	17	<b>90 12 31</b>	<b>74 40 11</b>

Pielikums no 12. līdz 20. lapai ir neatņemama šī finanšu pārskata sastāvdaļa.


Jānis Petronis  
(Valdes priekšsēdētājs)

  
\_\_\_\_\_  
paraksts

2019. gada 27.februārī

**Gada pārskatu sagatavoja:**

Zane Buka  
(Galvenā grāmatvede)

  
\_\_\_\_\_  
paraksts

SIA "Rīgas 2. slimnīca" neauditēts gada pārskats par 2018. gadu

**PAŠU KAPITĀLA IZMAINU PĀRSKATS**

		Akciju vai daļu kapitāls (pamatkapitāls)	Nesadalītā peļņa	Pašu kapitāls kopā
		EUR	EUR	EUR
Atlikums	31.12.2017	<u>1 33 18 70</u>	<u>51 47 07</u>	<u>1 84 65 77</u>
Nesadalītās peļņas palielinājums		-	3 34 39	3 34 39
Atlikums	31.12.2018	<u>1 33 18 70</u>	<u>54 81 46</u>	<u>1 88 00 16</u>

Pielikums no 12. līdz 20. lapai ir neatņemama šī finanšu pārskata sastāvdaļa.

Jānis Petronis  
(Valdes priekšsēdētājs)



2019. gada 27. februārī

paraksts

Gada pārskatu sagatavoja:

Zane Buka  
(Galvenā grāmatvede)



paraksts

## FINANŠU PĀRSKATA PIELIKUMS

### **(1) Nozīmīgi grāmatvedības uzskaites principi**

#### **Pārskata sagatavošanas principi**

Gada pārskats ir sagatavots saskaņā ar likumiem "Par grāmatvedību" un "Gada pārskatu un konsolidēto gada pārskatu likums". Peļņas vai zaudējumu aprēķins ir klasificēts pēc izdevumu funkcijas metodes.

Naudas plūsmas pārskats sastādīts pēc tiešās metodes.

#### **Pārskata periods**

Pārskata periods ir 12 mēneši no	01.01.2018	līdz	31.12.2018
Iepriekšējais periods ir 12 mēneši no	01.01.2017	līdz	31.12.2017

#### **Pielietotie grāmatvedības principi**

Finanšu pārskats ir sagatavots pieņemot, ka sabiedrība darbosies arī turpmāk, uzskaites un novērtēšana metodes piemērotas konsekventi salīdzinājumā ar iepriekšējo finanšu gadu, novērtējumi veikti ar pienācīgu piesardzību.

#### **Saistītās puses**

Saistītā puse ir persona vai sabiedrība, kas ir saistīta ar pārskata Sabiedrību.

Persona vai šīs personas tuvs radnieks ir saistīts ar pārskata Sabiedrību, ja šai personai ir kontrole, kopīga kontrole vai būtiska ietekme uz pārskata Sabiedrību, vai ir pārskata Sabiedrības vai pārskata Sabiedrības mātes sabiedrības vadības locekle.

Sabiedrība ir saistīta ar pārskata Sabiedrību, ja tās ir tās pašas uzņēmumu grupas locekles. Kā arī sabiedrība ir saistīta ar pārskata Sabiedrību, ja pārskata Sabiedrības saistītai personai ir kontrole, kopīga kontrole vai nozīmīga ietekme uz sabiedrību, vai šī pārskata Sabiedrības saistītā persona ir šīs sabiedrības vai sabiedrības mātes sabiedrības vadības locekle.

#### **Nemateriālie ieguldījumi un pamatlīdzekļi**

Pamatlīdzekļi atspoguļoti to iegādes vērtībā, atskaitot nolietojumu. Pamatlīdzekļu iegādes vērtību veido iegādes cena, ievadmuita un neatskaitāmie iegādes nodokļi, citas uz iegādi tieši attiecināmās izmaksas, lai nogādātu aktīvu tā atrašanās vietā un sagatavotu darba stāvoklī atbilstoši tā paredzētajai lietošanai. Par pamatlīdzekļiem tiek atzīti iegādātie aktīvi, ja to vērtība pārsniedz 142 euro. Iegādātie aktīvi zem 142 euro tiek uzskaitīti kā mazvērtīgais inventārs. Nolietojums ir aprēķināts aktīva lietderīgās izmantošanas laikā pēc lineārās metodes, izvēloties par pamatu šādas nolietojuma normas:

Tehnoloģiskās iekārtas	10-20%
Transporta līdzekļi	10%
Citi pamatlīdzekļi	10-20%

Nemateriālie ieguldījumi ir atspoguļoti to iegādes vērtībā, atskaitot amortizāciju. Amortizācija ir aprēķināta aktīva lietderīgās izmantošanas laikā pēc lineārās metodes, izvēloties par pamatu šādas nolietojuma normas:

Licences	33%
Citi nemateriālie ieguldījumi	33%

Guvumi vai zaudējumi no pamatlīdzekļu pārdošanas tiek atspoguļoti attiecīgā perioda peļņas vai zaudējumu aprēķinā. Remonta un atjaunošanas darbu izmaksas, kas paaugstina pamatlīdzekļa izmantošanas laiku vai vērtību, tiek kapitalizētas un norakstītas to lietderīgās izmantošanas laikā. Pārējās remonta un atjaunošanas darbu izmaksas tiek atzītas pārskata perioda zaudējumos.

Izmaksas, kas saistītas ar nomātā īpašuma uzlabojumiem, tiek kapitalizētas un atspoguļotas pamatlīdzekļu sastāvā. Nolietojums tiek aprēķināts visā nomas periodā, izmantojot lineāro metodi.

#### **Krājumu novērtēšana**

Krājumu pašizmaksu uzskaita, izmantojot FIFO metodi. Krājumi tiek novērtēti atbilstoši pašizmaksai vai zemākajām tirgus cenām bilances datumā.

Neto realizācijas vērtība ir aplēstā pārdošanas cena parastās uzņēmējdarbības ietvaros, atskaitot aplēstās produkcijas pabeigšanas un pārdošanas izmaksas. Neto realizācijas vērtība tiek atspoguļota kā pašizmaksa, no kuras atskaitīti izveidotie uzkrājumi

### **Debitoru parādi**

Debitoru parādi tiek uzskaitīti atbilstoši sākotnējo rēķinu summai, atskaitot uzkrājumus nedrošiem debitoru parādiem. Uzkrājumi tiek veidoti, ja pilnas parāda summas iekasēšana ir apšaubāma. Parādi tiek norakstīti, ja to atgūšana ir uzskatāma par neiespējamu.

#### *Uzkrājumi šaubīgiem debitoriem*

Uzkrājumi šaubīgiem debitoriem tiek veidoti visu gadu saskaņā ar ielānoto budžetu proporcionālas ieņēmumu un izdevumu plūsmas veidošanai. Debitoru parādi tiek norakstīti no izveidotajiem uzkrājumiem, ja to atgūšana ir uzskatāma par neiespējamu. Gada beigās Sabiedrība izvērtēja visus debitoru parādus, bezcerīgos parādus norakstīja no izveidotajiem uzkrājumiem, bet šaubīgiem debitoriem izveidoja uzkrājumus nedrošiem debitoru parādiem.

### **Nauda**

Nauda ir skaidra nauda sabiedrības kasē un bezskaidra nauda maksājumu kontos.

### **Uzkrātās saistības**

Uzkrātās saistības ir skaidri zināmās saistību summas pret piegādātājiem un darbuzņēmējiem par pārskata gadā saņemtajām precēm vai pakalpojumiem, par kurām bilances datumā vēl nav saņemts attiecīgs norēķinu dokuments (rēķins). Saistību summas aprēķina, pamatojoties uz attiecīgajā līgumā noteikto cenu un faktisko preču vai pakalpojumu saņemšanu apliecinošiem dokumentiem.

#### *Uzkrātās saistības neizmantotajiem atvaļinājumiem*

Uzkrājumu summa tiek noteikta, reizinot vidējo darbinieku atalgojumu par pārskata perioda pēdējiem sešiem mēnešiem ar neizmantotā atvaļinājuma dienu skaitu uz pārskata perioda beigu datumu, iekļaujot darba devēja valsts sociālās apdrošināšanas obligātās iemaksas.

#### *Uzkrātās saistības nesaņemtajiem izmaksu rēķiniem*

Uzkrātās saistības nesaņemtajiem rēķiniem ir skaidri zināmās saistību summas pret piegādātājiem un darbuzņēmējiem par pārskata gadā saņemtajām precēm vai pakalpojumiem, par kurām bilances datumā vēl nav saņemts attiecīgs norēķinu dokuments (rēķins). Saistību summas aprēķina, pamatojoties uz attiecīgajā līgumā noteikto cenu un faktisko preču vai pakalpojumu saņemšanu apliecinošiem dokumentiem.

### **Ieņēmumu atzīšana**

Ieņēmumi no preču pārdošanas tiek atzīti līdzko pircējam ir nodotas nozīmīgākās īpašumtiesības un riski uz precēm, un atlīdzību var pamatoti novērtēt. Ieņēmumi no pakalpojumu sniegšanas tiek atzīti atbilstoši pasūtījuma izpildes pakāpei.

### **Uzņēmumu ienākuma nodoklis**

Uzņēmumu ienākuma nodoklis tiek atzīts peļņas vai zaudējumu aprēķinā. Par pārskata periodu aprēķinātais nodoklis ir aprēķināts, ievērojot Uzņēmumu ienākuma nodokļa likuma prasības, nosakot ar nodokli apliekamo ienākumu un piemērojot likumā noteikto nodokļa likmi 20% apmērā.

### **Aplēšu pielietošana**

Sagatavojot finanšu pārskatus, Sabiedrības vadībai ir jāveic aprēķini un jāizdara pieņēmumi, kas ietekmē finanšu pārskatos uzrādīto aktīvu un pasīvu novērtējumu uz finanšu pārskatu sastādīšanas dienu, kā arī konkrētajā pārskata periodā uzrādītos ieņēmumus un izdevumus. Vadība ir veikusi peļņas vai zaudējumu novērtējumu un uzskata, ka finanšu pārskati atspoguļo patieso finanšu stāvokli, pamatojoties uz visu pašreiz pieejamo informāciju.

SIA "Rīgas 2. slimnīca" neauditēts gada pārskats par 2018. gadu

(1) **Neto apgrozījums:**

Apgrozījums ir gada laikā gūtie ieņēmumi no sabiedrības pamatdarbības – preču pārdošana un pakalpojumu sniegšanas bez pievienotās vērtības nodokļa.

Darbības veids	NACE kods (86.10, NACE 2.0 red.)	2018 EUR	2017 EUR
Budžeta signējumi par medicīnas pakalpojumu sniegšanu iedzīvotājiem un endoprotezēšanas operācijām		5 25 61 92	4 11 20 49
Pacientu iemaksas		49 51 47	47 90 16
Maksas pakalpojumi par endoprotezēšanas operācijām		27 80 90	36 53 48
Pārējie maksas pakalpojumi		18 59 01	17 01 41
Trešās personas maksājumi (apdrošināšanas sabiedrības) par medicīniskiem pakalpojumiem		13 96 68	12 07 08
<b>Kopā</b>		<b>6 35 49 98</b>	<b>5 24 72 62</b>

**Neto apgrozījuma sadalījums pa ģeogrāfiskiem tirgiem:**

Valsts	Valsts kods	2018 EUR	2017 EUR
Latvija	LV	6 35 49 98	5 24 72 62
<b>Kopā</b>		<b>6 35 49 98</b>	<b>5 24 72 62</b>

(2) **Pārdotās produkcijas ražošanas pašizmaksa, pārdoto preču vai sniegto pakalpojumu iegādes izmaksas**

	2018 EUR	2017 EUR
Materiālu izmaksas	1 74 07 38	1 46 47 28
Komunālie maksājumi	17 21 22	14 09 04
Darba samaksa	2 61 66 98	2 32 34 97
Valsts sociālās apdrošināšanas obligātās iemaksas	61 62 98	53 24 52
Uzņēmējdarbības riska valsts nodeva	13 06	12 18
Uzkrātās izmaksas darbinieku atvaļinājuma izdevumiem	90 97	94 28
Uzkrātās VSAO izmaksas darbinieku atvaļinājuma izdevumiem	21 91	23 76
Pamatlīdzekļu un nemateriālo ieguldījumu nolietojums	24 83 47	23 79 57
<i>t.sk. Ilgtermiņa ieguldījumu nomātos pamatlīdzekļos norakstīšana</i>	4 52 42	4 52 42
Ēku telpu kārtējais remonts	37 39	1 52 43
Apgrozāmo līdzekļu vērtības norakstīšana	1 40 60	1 69 82
Inventāra un iekārtu tehniskā apkope un remonts	8 86 64	6 63 88
Nomas izdevumi	3 06 18	1 61 01
Citu iestāžu medicīniskie pakalpojumi	1 76 14	2 11 27
Citas ražošanas izmaksas	8 31 32	27 79 07
Apdrošināšanas izmaksas, kursi, komandējumi	5 71 18	5 75 33
<b>Kopā</b>	<b>5 70 17 42</b>	<b>5 12 63 08</b>

(3) **Pārdošanas izmaksas**

	2018 EUR	2017 EUR
Reklāmas un mārketinga izmaksas	68 00	42 40
<b>Kopā</b>	<b>68 00</b>	<b>42 40</b>

(4) **Administrācijas izmaksas**

	2018 EUR	2017 EUR
Darba samaksa	53 22 05	9 08 19
Valsts sociālās apdrošināšanas obligātās iemaksas	12 87 02	2 26 37
Sakaru izdevumi	78 67	57 30
Gada pārskata revīzijas izmaksas	43 36	25 00

## SIA "Rīgas 2. slimnīca" neauditēts gada pārskats par 2018. gadu

Materiālās izmaksas	19 86	24 60
Citas administrācijas izmaksas	1 00 94	18 26
<b>Kopā</b>	<b>68 51 90</b>	<b>12 59 72</b>
<b>(5) Pārējie saimnieciskās darbības ieņēmumi</b>		
	<b>2018</b>	<b>2017</b>
	EUR	EUR
Centralizēti saņemtie bezmaksas medikamenti	16 43 23	12 77 92
Rezidentu apmācība	4 28 20	2 11 03
ES ERAF līdzekļi ietverti ieņēmumos proporcionāli izveidoto pamatlīdzekļu nolietojumam	4 41 43	4 41 43
Ieņēmumi no nomas maksas	4 49 44	1 70 85
Ieņēmumi no pirktu izejvienu vai materiālu pārdošanas	2 92 53	3 24 91
Rīgas Domes dotācija sociālā darba pakalpojumu sniegšanai	30 03	27 00
Citi pārējās saimnieciskās darbības ieņēmumi	1 66 13	1 17 37
<b>Kopā</b>	<b>34 50 99</b>	<b>25 70 51</b>
<b>(6) Pārējās saimnieciskās darbības izmaksas</b>		
	<b>2018</b>	<b>2017</b>
	EUR	EUR
Materiālās izmaksas	17 93 63	14 41 68
Rezidenta apmācības izdevumi	3 03 17	2 68 87
Valsts sociālās apdrošināšanas obligātās iemaksas	71 83	64 05
Šaubīgie debitoru parādi	4 29 70	4 50 60
Citas pārējās saimnieciskās darbības izmaksas	49 62	36 58
<b>Kopā</b>	<b>26 47 95</b>	<b>22 61 78</b>
<b>(7) Pārējie procentu ieņēmumi un tamlīdzīgi ieņēmumi</b>		
	<b>2018</b>	<b>2017</b>
	EUR	EUR
Procentu ieņēmumi	39	1 21
<b>Kopā</b>	<b>39</b>	<b>1 21</b>
<b>(8) Procentu maksājumi un tamlīdzīgas izmaksas</b>		
	<b>2018</b>	<b>2017</b>
	EUR	EUR
Bankas pakalpojumi	81 70	45 79
Soda naudas	-	1 23 38
<b>Kopā</b>	<b>81 70</b>	<b>1 69 17</b>
<b>(9) Ieņēmumi vai izmaksas no atliktā nodokļa aktīvu vai saistību atlikumu izmaiņām</b>		
	<b>2018</b>	<b>2017</b>
	EUR	EUR
Atliktā nodokļa saistības pārskata gada sākumā	-	11 72 23
Atliktā nodokļa saistību samazinājums/palielinājums pārskata gadā	-	(11 72 23)
<b>Atliktā nodokļa saistības pārskata gada beigās:</b>	<b>-</b>	<b>-</b>



## (10) Nemateriālie ieguldījumi

		Koncesijas, patenti, licences, preču zīmes un tamlīdzīgas tiesības	Citi nemateriālie ieguldījumi	Nemateriālie ieguldījumi kopā
		EUR	EUR	EUR
<b>Uzskaites vērtība</b>	<b>01.01.2018</b>	<b>5 06 79</b>	<b>5 27 20</b>	<b>10 33 99</b>
Vērtības palielinājums (iegāde)		6 18	-	6 18
Atsavināts, likvidēts			(4 70)	(4 70)
<b>Uzskaites vērtība</b>	<b>31.12.2018</b>	<b>5 12 97</b>	<b>5 22 50</b>	<b>10 35 47</b>
<b>Uzkrātais nolietojums</b>	<b>01.01.2018</b>	<b>3 37 66</b>	<b>3 67 35</b>	<b>7 05 01</b>
Aprēķinātais nolietojums		50 64	42 46	93 10
Atsavināto, likvidēto vai pārvietoto uz citu posteni ieguldījumu nolietojums			(4 70)	(4 70)
<b>Uzkrātais nolietojums</b>	<b>31.12.2018</b>	<b>3 88 30</b>	<b>4 05 11</b>	<b>7 93 41</b>
<b>Atlikusī vērtība</b>	<b>01.01.2018</b>	<b>1 69 13</b>	<b>1 59 85</b>	<b>3 28 98</b>
<b>Atlikusī vērtība</b>	<b>31.12.2018</b>	<b>1 24 67</b>	<b>1 17 39</b>	<b>2 42 06</b>

## (11) Pamatlīdzekļu kustības pārskats

		Ilgtermiņa ieguldījumi nomātajos pamatlīdzekļos	Tehnoloģiskās iekārtas un ierīces	Pārējie pamatlīdzekļi un inventārs	Pamatlīdzekļu izveidošana un nepabeigto celtniecības objektu izmaksas	Pamatlīdzekļi kopā
		EUR	EUR	EUR	EUR	EUR
Uzskaites vērtība	01.01.2018	19 57 43	3 04 08 62	89 24 26	10 65	4 13 00 96
Vērtības palielinājums			11 17 15	7 74 28	1 35 99	20 27 42
Noraksītā daļa		(4 52 43)	(5 56 87)	(1 83 10)		(11 92 40)
Pārvietots uz citu posteni		-	-	-	(79 65)	(79 65)
Uzskaites vērtība	31.12.2018	15 05 00	3 09 68 90	95 15 44	66 99	4 20 56 33
Uzkrātais nolietojums	01.01.2018	-	2 29 58 22	57 54 96	-	2 87 13 18
Aprēķinātais nolietojums		-	14 35 37	5 02 58	-	19 37 95
Atsavināto, likvidēto vai pārvietoto pamatlīdzekļu nolietojums		-	(5 43 78)	(1 64 88)	-	(7 08 66)
Uzkrātais nolietojums	31.12.2018	-	2 38 49 81	60 92 66	-	2 99 42 47
Atlikusī vērtība	01.01.2018	19 57 43	74 50 40	31 69 30	10 65	1 25 87 78
Atlikusī vērtība	31.12.2018	15 05 00	71 19 09	34 22 78	66 99	1 21 13 86

## (12) Krājumi

	31.12.2018	31.12.2017
	EUR	EUR
<b>Izejvielas, pamatmateriāli un palīgmateriāli</b>		
Pārtikas produkti	23 76	46 10
Medicīnas un sterilizējamie materiāli	10 32 02	7 03 83
Saimniecības materiāli	31 28	30 10
Degviela	10 67	12 60
Implanti (endoprotēzes)	54 90	1 75 44
Mazvērtīgais inventārs	3 21 78	2 28 79
<b>Kopā</b>	<b>14 74 41</b>	<b>11 96 86</b>

	31.12.2018	31.12.2017
	EUR	EUR
<b>Gatavie ražojumi un preces pārdošanai</b>		
Preces pārdošanai kafejnīcā	2 14	2 01
Medicīnas preces uzņemšanas nodaļa	1 74	1 34
Reprezentācijas materiāli sekretariātā	-	17
<b>Kopā</b>	<b>3 88</b>	<b>3 52</b>

## (13) Pircēju un pasūtītāju parādi

	31.12.2018	31.12.2017
	EUR	EUR
Pircēju un pasūtītāju parādu uzskaites vērtība	23 89 29	20 24 85
Uzkrājumi šaubīgiem parādiem	(16 78 44)	(12 88 18)
<b>Kopā</b>	<b>7 10 85</b>	<b>7 36 67</b>

## Uzkrājumu izmaiņas

	31.12.2018	31.12.2017
	EUR	EUR
Uzkrājumu atlikums gada sākumā	12 88 18	8 44 44
Paliecinājums	4 18 82	4 51 52
Samazinājums (atmaksātie parādi)	(28 56)	(7 78)
<b>Uzkrājumu atlikums gada beigās</b>	<b>16 78 44</b>	<b>12 88 18</b>

## (14) Citi debitori

	31.12.2018	31.12.2017
	EUR	EUR
Nodokļu pārākums	2 06 40	2 01 50
Debitori (samaksātie avansi, pārmaksas)	29 35	13 05
<b>Kopā</b>	<b>2 35 75</b>	<b>2 14 55</b>

## (15) Nākamo periodu izmaksas

	31.12.2018	31.12.2017
	EUR	EUR
Apdrošināšana	2 98 74	2 64 13
Periodiskie izdevumi	5 79	6 28
Licences, reklāmas līgumi, u.tml	2 68 72	43 57
<b>Kopā</b>	<b>5 73 25</b>	<b>3 13 98</b>

## (16) Uzkrātie ieņēmumi

	31.12.2018	31.12.2017
	EUR	EUR
Nacionālais Veselības dienests (Valsts apmaksātie medicīniskie pakalpojumi)	15 92 63	16 82 43
<b>Kopā</b>	<b>15 92 63</b>	<b>16 82 43</b>

## (17) Nauda

	31.12.2018	31.12.2017
	EUR	EUR
Norēķinu konts AS Swedbank	26 39 96	16 69 98
Norēķinu konts AS Citadele	63 26 61	57 24 38
Norēķinu konts AS Swedbank (tranzītkonts)	3	7 45
Norēķinu konts AS Swedbank	71	1 14
Centrālā kase	44 49	31 99
Elektroniskie kases aprāti	51	5 17
<b>Kopā</b>	<b>90 12 31</b>	<b>74 40 11</b>

## (18) Akciju vai daļu kapitāls (pamatkapitāls)

SIA "Rīgas 2. slimnīca" neauditēts gada pārskats par 2018. gadu

2018. gada 31. decembrī daļu kapitāls ir pilnībā apmaksāts. Tas sastāv no 1 331 870 kapitāla daļām, kuru nominālvērtība ir 1.00 EUR. Pamatkapitāla 100% daļu turētājs ir Rīgas dome.

(20) Nodokļi un valsts sociālās apdrošināšanas obligātās iemaksas

	31.12.2018 EUR	31.12.2017 EUR
Nodokļu un valsts sociālās iemaksas gada sākumā	13 64 49	10 11 76
Izmaiņas pārskata gadā	5 88 14	3 52 73
<b>Nodokļu un valsts sociālās iemaksas gada beigās</b>	<b>19 52 63</b>	<b>13 64 49</b>
	<b>31.12.2018 EUR</b>	<b>31.12.2017 EUR</b>
Pievienotās vērtības nodoklis	90 69	2 66 53
Iedzīvotāju ienākuma nodoklis	6 19 73	3 90 33
Sociālās apdrošināšanas obligātās iemaksas	12 40 74	7 06 31
Uzņēmējdarbības riska nodeva	1 11	1 03
Daba resursu nodoklis	36	29
<b>Kopā</b>	<b>19 52 63</b>	<b>13 64 49</b>
<b>Tai skaitā:</b>	<b>31.12.2018 EUR</b>	<b>31.12.2017 EUR</b>
Nodokļu pārākums	(2 06 40)	(2 01 50)
Nodokļu parāds	19 52 63	13 64 49
Uzņēmuma ienākuma nodokļa pārākums EUR 20150 apmērā iegrāmatota Bilances Aktīva postenī "Citi debitori"		

(21) Parādi piegādātājiem un darbuzņēmējiem, pārējie kreditori

	31.12.2018 EUR	31.12.2017 EUR
<b>Parādi piegādātājiem un darbuzņēmējiem</b>		
Norēķini ar pārtikas piegādātājiem	6 84	5 60
Norēķini ar medikamentu un med materiālu piegādātājiem	1 30 07	1 21 65
Norēķini ar saimniecības preču piegādātājiem	5 15 26	8 16 02
Norēķini ar pakalpojumu sniedzējiem	2 27 02	1 98 51
Norēķini ar piegādātājiem no ES	74 70	88 03
<b>Kopā</b>	<b>9 53 89</b>	<b>12 29 81</b>
	<b>31.12.2018 EUR</b>	<b>31.12.2017 EUR</b>
<b>Pārējie kreditori</b>		
Darba samaksa	25 21 04	14 30 74
Ieturējumi pēc izpildrakstiem	6 54	4 29
Arodbiedrības biedru nauda	41	10
Debitoru pārākums	40	-
<b>Kopā</b>	<b>25 28 39</b>	<b>14 35 13</b>

(19) Nākamo periodu ieņēmumi

Nākamo periodu ienākumu izmaiņas:

	31.12.2018 EUR	31.12.2017 EUR
Nākamo periodu ieņēmumu atlikums gada sākumā	11 29 17	15 70 60
Izmaiņas pārskata gadā	(4 41 43)	(4 41 43)
<b>Nākamo periodu ieņēmumu atlikums gada beigās</b>	<b>6 87 74</b>	<b>11 29 17</b>

Ilgtermiņa nākamo periodu ieņēmumi

	31.12.2018 EUR	31.12.2017 EUR
Nākamo periodu ieņēmumi, kas iekļaujami ieņēmumos vēlāk par gadu, bet ne vairāk kā piecos gados pēc pārskata perioda beigām	6 87 74	11 29 17
<b>Kopā</b>	<b>6 87 74</b>	<b>11 29 17</b>

Īstermiņa nākamo periodu ieņēmumi

	31.12.2018 EUR	31.12.2017 EUR
Nākamo periodu ieņēmumi, kas iekļaujami ieņēmumos gada laikā pēc pārskata perioda beigām	4 41 43	4 41 43
<b>Kopā</b>	<b>4 41 43</b>	<b>4 41 43</b>

Uzrādīti ieņēmumi, kas saņemti pirms bilances datuma, bet attiecas uz nākošajiem periodiem. 2010.-2012. gadā saņemti ES fondu līdzekļi uzņēmšanas nodaļas renovācijai un slimnīcas jumta rekonstrukcijai. Ilgtermiņa ieguldījuma izveidošanai saņemtais finansējums uzskaitīts kā nākamo periodu ieņēmumi, kurus pakāpeniski ietver ieņēmumos izveidotā ilgtermiņa ieguldījuma lietderīgās izmantošanas laikā līdz 2022. gadam.

(22) Uzkrātās saistības

SIA "Rīgas 2. slimnīca" neauditēts gada pārskats par 2018. gadu

	31.12.2018	31.12.2017
	EUR	EUR
Neizmantojie atvaļinājumi	4 89 14	3 76 26
Elektroenerģija	55 25	56 09
Gada pārskata revīzijas izdevumi	24 00	5 00
Dažādi izdevumi	26 37	1 73
<b>Kopā</b>	<b>5 94 76</b>	<b>4 39 08</b>

(23) Vidējais darbinieku skaits

	2018	2017
Valdes locekļi	2	2
Pārējie darbinieki	2 94	2 79
<b>Vidējais darbinieku skaits</b>	<b>2 96</b>	<b>2 81</b>

(24) Personāla izmaksas

	2018	2017
	EUR	EUR
Atlīdzība par darbu	3 10 23 45	2 37 58 08
Valsts sociālās apdrošināšanas obligātās iemaksas	73 63 60	54 79 06
<b>Kopā personāla izmaksas</b>	<b>3 83 87 05</b>	<b>2 92 37 14</b>

(25) Informācija par padomes un valdes locekļu atlīdzību

Valdes locekļu atlīdzība par pienākumu pildīšanu valdē kā arī par darba pienākumu pildīšanu ir sekojoša:

Izmaksu veids	2018	2017
	EUR	EUR
Atlīdzība par darbu	7 21 68	6 12 58
Valsts sociālās apdrošināšanas iemaksas	1 58 22	1 34 27
<b>Kopā</b>	<b>8 79 90</b>	<b>7 46 85</b>

(26) Svarīgi notikumi kopš pārskata gada beigām

Sabiedrības vadībai nav informācija par nelabvēlīgiem vai labvēlīgiem notikumiem, kas neattiecas uz pārskata gadu, bet var būtiski ietekmēt gada pārskatu lietotāju novērtējumu attiecībā uz sabiedrības līdzekļiem, saistībām, finansiālo stāvokli, peļņu vai zaudējumiem un naudas plūsmu vai lēmumu pieņemšanu nākotnē.

(27) Finanšu risku vadība


Sabiedrības finanšu aktīvus galvenokārt veido pircēju un pasūtītāju parādi, kā arī naudas līdzekļi bankās. Finanšu saistību lielāko daļu veido parādi piegādātājiem par precēm un pakalpojumiem. Naudas līdzekļi galvenokārt tiek izvietoti pazīstamās Latvijas finanšu institūcijās. Nepastāv būtiskas atšķirības starp finanšu aktīvu un saistību bilances vērtību un to patieso vērtību. Pārskata gadā sabiedrība neizmantoja atvasinātos finanšu instrumentus.

(28) Priekšlikumi par sabiedrības peļņas izlietošanu vai zaudējumu segšanu

Priekšlikums nesadalīt pārskata gada peļņu un atstāt sabiedrības attīstībai.

Gada pārskatu sagatavoja:

Zane Buka  
(Galvenā grāmatvede)



paraksts